



5 月に入り、弊社でも研修を修了した新入社員がそれぞれの部署に配属されました。
近頃はおお客様の IT に対する知識も豊富で、新人も毎日が勉強の積み重ねです、皆様のところをお訪ねした際にはどうか暖かく迎えていただければと思います。

- CONTENTS -

Excel アドインシステム開発ツール『StiLL』
情報漏えい対策ソリューションのご紹介
知っ得！～Excel&PowerPoint マメ知識～
中小企業のための税制体制拡充のご案内
県内初！マイクロソフト認定ゴールドパートナーに認定！

Excel アドインシステム開発ツール『StiLL』

Excel を使っていて少し慣れてくると、「毎回行う作業だからボタン1つで実行できるようにしたい！」「もっとみんなが簡単に使えるようにしたい！」「市販のパッケージじゃ満足できないから、自社の業務に合ったプログラムを Excel で作りたい！」など色々な要望が生まれてきませんか？

そんな時は、マクロや VBA を勉強していきチャレンジ！ということになりますが、勉強する時間もあまりないし、難しくてよくわからない…と諦めてしまった方も多いのではないのでしょうか？

そこで今回は使い慣れた Excel を使って短時間で簡単にシステムが作成できる Excel アドインシステム開発ツール『StiLL』をご紹介します。

『StiLL』ってなに？

『StiLL』は、Excel を利用し、プログラミングの必要なく高度なマクロ、さらには他プログラムとの連動や画面作成機能を実現する開発ツールです。

そのため必要以上のシステム導入をしなくても高度な DB 連携や中小規模の業務システムなどの開発が容易に可能となっており、比較的規模が小さな事業所などにおいては非常に効果的です。

開発元: 株式会社アイエルアイ総合研究所



Vlookup など関数 10 種類程度の知識があれば、簡単にシステムを作成することができますよ！

なにができるの？

『StiLL』には、様々なボタンやテンプレートがあらかじめ用意されています。VBA の知識や技術が特になくても、Excel の延長線上で様々なシステム作成が可能です。

つまり、お客様の作成した Excel シートを元にシステム化が簡単に実現できるというわけです。

例えばこんなシステムはいかがですか？

1. 市販パッケージ CSV データや基幹システムデータベースの集計表作成システム

生産・販売・在庫・財務・給与等のパッケージシステムのデータや基幹システムのデータをボタン1つで集計します。連携ができるので、データの二重入力はいりません。

2. 部門業務システム

業務メニューや入力イメージをオリジナルで作成できるため、職種・業種を問わず、様々な要望にも対応できます。クライアントやサーバにある業務書類など共有ファイルを開いたり、他のプログラムを起動することができます。

3. 中小規模基幹システム

自社の仕事の知識・技術・ノウハウを取り入れ、財務管理、販売管理、生産管理、人事・給与、業務支援など、パッケージではなかなか対応できないシステム構築も可能です。

『StiLL』は情報リテラシー向上ツールとして、その導入効果は以下のような評価を受けています。

『StiLL』の受賞歴

- 「2002 年ユースウェア大賞」受賞
- 「2003 年経済産業省情報化促進貢献議長賞」受賞
- 「2005 年 IT 経営百選 IT 活用賞」受賞



弊社では、セミナーなども開催していく予定をしております。

詳細は弊社担当営業までお気軽にお問合せ下さい。

会社の大切な情報が外部に知らない間に流出？！

～情報漏えい対策ソリューションのご紹介～

Winny に代表される P2P ソフトを通じて、業務用のパソコンに格納された顧客情報や業務日誌が流出し、社会問題化しています。

(Winny そのものに違法性はないのですが、個人間でやり取りする情報に著作権侵害の恐れのある可能性が高いことが問題視されています。)

弊社では、Winny 対策ソリューションとして、次のサービスを開始します。

1. Winny 調査

社内のパソコンに Winny がセットアップされていないか調査します。

2. Winny ウィルス感染診断

Winny 特有のウィルスを含む調査時における最新のウィルスへの感染状況を診断します。感染時には駆除を行います。



3. Winny パケット監視ソリューション

社内ネットワークで稼働する Winny が発生するパケットを監視し、通信を遮断したり警告を表示します。

その他、日本版 SOX 法や個人情報保護法に対応した、セキュリティポリシーの策定支援や、総合的なセキュリティ対策に対することにつきましても、お気軽に担当営業までご相談ください。

A 一部のシートを表示したくない！(Excel)

1つのファイルの中に複数のシートがある場合、参照元になっているデータが入っているシートは触られないように隠しておきたいことはありませんか？Excelでは見られたくない一部のシートだけを非表示にすることができます。

Operation

- 1 非表示にしたいシートを選択し、【書式】メニューの【シート】をクリックし、【表示しない】を選択します。



再度シートを表示させたい時は、【書式】-【シート】-【再表示】を選択しよう！再表示させたくない時は、ブックの保護(【ツール】-【保護】-【ブックの保護】)をかけよう！

A 配布資料の形式で(1ページに2枚)余白を少なくし用紙いっぱい印刷したい。(PowerPoint)

PowerPointで配布資料印刷をすると、余白が多くて、実際の印刷範囲は小さくなってしまいます。残念ながら直接この余白の設定をすることはできませんが、プリンタのプロパティで設定すれば、配布資料の形式で用紙いっぱい印刷することができます。



Operation

- 1 印刷設定画面で印刷対象を【スライド】にする。図-1
- 2 プリンタのプロパティにて1ページに2スライド印刷できるようにする。(Canonは『Nページ印刷』、EPSONは『割付』など、プリンタのメーカーによって表現の仕方が違います。) 図-2
- 3 【スライドに枠を付けて印刷する】【用紙サイズに合わせて印刷する】にチェックを入れる。図-1

図-1

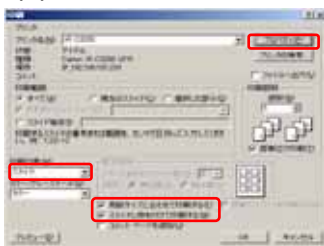


図-2 (Canon の場合)

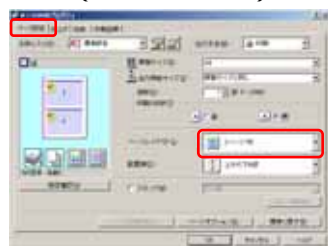
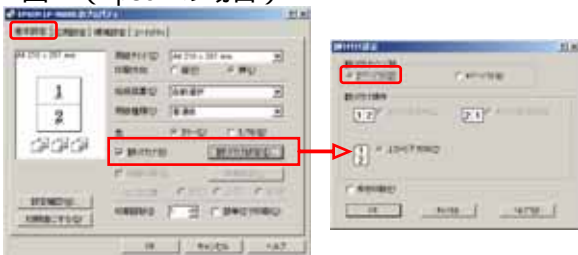


図-2 (Epson の場合)



3月31日で「IT投資促進税制」が終了いたしました。が、企業のIT投資・セキュリティ強化に適した税制はつぎのように継続・追加されています。

中小企業投資促進税制の2年間延長！

- 対象企業
中小企業
- 対象設備
 - 1 全ての機械・装置
 - 2 「電子計算機」「デジタル複合機」の器具・備品2品目
 - 3 ソフトウェア
 - 4 普通貨物自動車(車両総重量3.5トン以上)
 - 5 内航船舶(取得価額の75%が対象)
- 措置内容
税額控除7%、特別償却30%

産業競争力のための情報基盤強化税制が創設！

- 対象企業
すべての企業・業種
- 対象設備
 - 1 OS及びこれと同時に設置されるサーバ
 - 2 データベース管理ソフトウェア及びこれと同時に設置されるアプリケーションソフトウェア
 - 3 ファイアーウォール(またはと同時取得されるものに限る。)
ISO/IEC 15408に基づいて評価・認証されたもの。
- 措置内容
下記の から選択
取得資産の10%の税額控除
取得資産の50%の特別償却

弊社では様々な対象機種を取り扱っております。詳しくは担当営業までお問合せ下さい。

**県内初！
マイクロソフト認定ゴールドパートナーに認定！**

当社はマイクロソフトが推薦するシステム構築のエキスパート企業として、岐阜県内で初めてマイクロソフト認定ゴールドパートナーとなりました。

