



株式会社中部との合併に伴い、ワンストップサービスを掲げ、ホームページをリニューアル致しましたが、日々試行錯誤を繰り返しております。

ホームページはブログやニュースを更新し続けることで活気が出てくるものと考えています。我々同様、ホームページも成長させていきたいものです。

-CONTENTS-

「なんでも相談窓口」(無料)を開設しました。
過酷な場所でも大活躍！闘うノート！ShieldPRO
その時は無我夢中でした。
InfoFarm ブログを是非ご覧下さい。
知っ得！～Excel マメ知識～

「なんでも相談窓口」(無料)を開設しました。

弊社はこの度、営業支援システム(SFA)やビジネスインテリジェンス(BI)の相談を無料でお受けする「なんでも相談窓口」を開設致しました。



これは「営業支援システム」や「ビジネスインテリジェンス」を導入済みだが運用で困っている、もしくはこれから導入予定だが導入や定着に不安を持たれているお客様に、弊社がお手伝いする無料の相談窓口です。

例えばこんなことでお悩みではありませんか？

投資に見合うだけの効果が得られるのだろうか？



経営幹部

自分たちにとってどんなメリットがあるのだろうか？



営業部門マネージャー

営業マンの負担にならないだろうか？使いこなせるだろうか？



営業部長

そんな時はお気軽にご相談下さい！
弊社の専任メンバーが解決の為に
お手伝い致します。



今後は、営業支援やビジネスインテリジェンス以外にも、システムに関するご相談も受けられるよう、拡大していく予定です。

詳細内容およびご相談のお申込はこちらまで！

<http://www.infocfarm.co.jp/package/mailform/>

過酷な場所でも大活躍！闘うノート！ShieldPRO

パソコンの重要性が高まるにつれ、オフィスでの利用以外にも、建設現場や工場など様々な場所で利用されることが多くなってきています。



屋外などの過酷な環境下で利用するパソコンには、一般のPCより堅牢性や強靭性が求められます。風雨にさらされる野外であろうが、埃や振動の気になる現場であろうが、多少ラフな扱いにも耐えてくれる必要があります。

今回ご紹介する NEC のShieldPRO(シールドプロ)は、そんな過酷な環境でも安心してご利用頂ける堅牢ノート型コンピュータです。

主な特長

猛暑や極寒の中でも正常に動作します。

オプションの広温度範囲バッテリーを搭載すれば、-20～50の環境下でも動作可能です。
(標準でも5～45温度範囲で利用できます。)

90cmの高さから落としても壊れません。

筐体にはマグネシウムダイカスト合金を採用し、さらに衝撃保護対策を施したHDDを搭載しています。90cmの高さから合板/コンクリートへの落下試験にも耐えた強度を実現しました。

水や塵を侵入させないシールド設計(IP55準拠)

装置全体の気密性をさらに高めたシールド設計により、粉塵をシャットアウトし、全方位からの水の浸入も防止します。濡れた手・汚れた手でのご操作はもちろん、突然の雨にも安心です。

主な用途

生産管理端末

工場内生産ラインなど

フィールドメンテナンス端末

通信、電力、ガス、水道など

屋外作業端末

土木計測システム、建築など

流通管理端末

冷凍倉庫、物流システムなど

検査・整備端末

鉄道検査、工場内設備、自動車開発・整備など

車載端末

警察、消防、防災、輸送、重機など



その時は無我夢中でした。

先日、弊社社員のK.T.君が、岐阜北署より感謝状を頂きました。

K.T.君は4月25日、岐阜市正木のスーパーの駐車場で拳動不審な男を発見。男が窓ガラスの開いている車の中を物色し始めたため、腰の辺りを押さえ、周りの人に110番をお願いしました。

彼は、業務で事務用品の搬入をしており、「重いものを持つこともあるので、力には自信があった。」と言っていますが、冷静になると、タイトル通りで「相手が凶器を持っていない良かった。」と振り返っています。

以上、手前味噌ですが、窃盗未遂逮捕協力の顛末でした。



InfoFarmのブログを是非ご覧下さい。

弊社のHPにブログを掲載しています。

この「InfoFarm Blog」では現在、各事業部持ち回りで、オフィスの耳寄りな情報から、日常の話題まで、毎回幅広くお届けしています。

インフォファームの社員と、みなさまを結ぶ架け橋となりますよう、これからも盛り上げていきますので、ぜひ一度ご覧下さい。



↓ クリックしてね!

<http://www.infofarm.co.jp/>

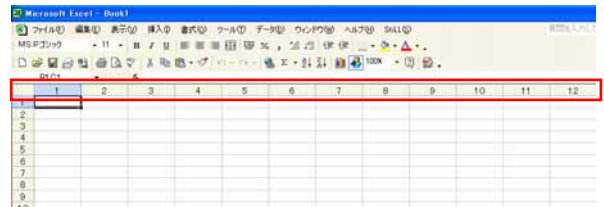


知っ得! ~Excel マメ知識~

? 列をアルファベット表示に戻すには?

通常Excelの列番号は「A」「B」「C」というようにアルファベットで表示されていますが、いつの間にか「1」「2」「3」という数字で表示されてしまうことがあります。図-1

図-1



これは、「R1C1参照形式」で列番号が表示されているためです。

元通りアルファベットで表示されるよう、参照形式を「A1参照形式」に設定しましょう。(Excel2003までの場合)

Operation

1. 【ツール】メニューの【オプション】をクリックします。
2. 【オプション】ダイアログボックスの【全般】タブをクリックし、【R1C1参照形式を使用する】チェックボックスをオフにし、【OK】をクリックします。
3. 列番号の表示がアルファベットになります。図-3

図-2

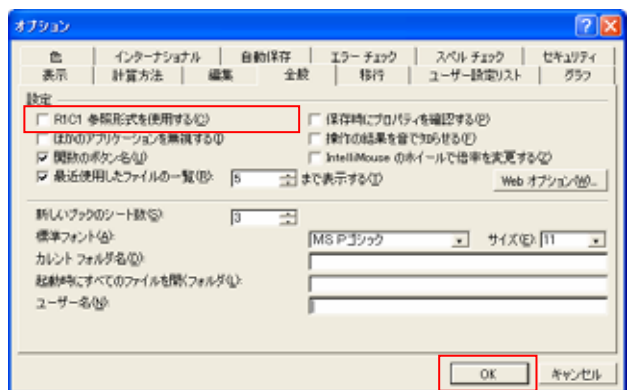
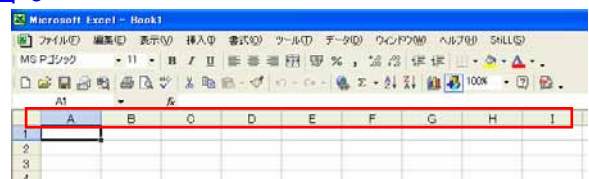


図-3



InfoFarm NEWS LETTER VOL.37 2008.7

InfoFarm 株式会社インフォファーム(旧中部コンピューター株式会社)

<http://www.infofarm.co.jp/>

〒501-6123 岐阜県岐阜市柳津町流通センター1丁目8-4

Tel 058-279-1881(代) Fax 058-279-0397

info@infofarm.co.jp

Thankyou