



前号で、花粉の話をしていただきましたが、今度は新型インフルエンザで大変のようです。なかには大阪の支店の社員が本社の会議に参加するのを禁止した会社もあるとか。幸い当社は関西に支店はありますが、今後注意が必要のようです。

-CONTENTS-

インテリジェントプロジェクトのご紹介
ICタグ設備 備品管理システムのご紹介
省エネ反射板 MCPET のご紹介
SASUKE (サスケ) に出場できたのですが...
知っ得! ~Excel マメ知識~

インテリジェントプロジェクトのご紹介

インテリジェントプロジェクトとは、一般的なプロジェクトの機能である、パソコン画面、ビデオ・DVD映像の大画面投映のほか、書類や立体物をその場でスクリーンへ投映できるプロジェクトです。

413万画素 (iP-750は211万画素) CCDカメラを内蔵し、本体上部のガラス面に置いたものを、そのまま映し出すことができます。



どんなメリットがあるの？

1. 発表用資料の作成時間の節約！

書画カメラ内蔵だから、新聞や雑誌の記事など、画面に映したいものを本体のガラス面に載せるだけ！パソコンで資料を作りこむ手間と時間を削減でき、また誰でも簡単にプレゼンテーションをすることができます。



2. ミーティング時の資料配布の削減！

グラフ資料等をカラーで印刷配布している場合、インテリジェントプロジェクトを活用した方がコスト低減に！

3. パソコン持ち出し接続の手間が不要！

SDメモリーカードに前もってプレゼンのデータを入れておけば、パソコンがなくてもプレゼンテーションを開始することができます。また、パソコンを持ち運ぶ必要がなくなるため、セキュリティ対策にもつながります。

どんな場所で使えるの？

パソコンに不慣れな方でも簡単にご利用いただけるので、さまざまな場所やシーンでご活用いただけます。

《企業》
営業会議・経営会議・会社説明会・研修・開発会議・工事現場・医療現場など

《学校》
授業・全校集会・行事・職員会議など



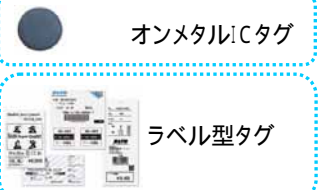
ICタグ設備・備品管理システムのご紹介

当社が開発した設備管理システムを「Piko-Fit」という名称でパッケージとして販売を開始いたしました。

主な特徴

- ・設備・資産にICタグをつけて効率的な備品管理ができます。
- ・固定資産・リース物件管理から在庫管理・棚卸・持出管理まで幅広く対応が可能です。
- ・オンメタルICタグを使用すれば、金属製設備・資産まで管理可能です。

ご利用イメージ



オンメタルICタグやラベル型タグを設備・資産につけ、PDA端末やパソコンで検索すると購入年月日・メーカー名など様々な情報が検索できます。

PDA端末で検索すると・・・

購入年月日：2009年5月11日
メーカー：x x x x
型式：GH-5678
サイズ：
購入先：(株)インフォファーム



パソコンで検索すると・・・



履歴管理にも活用できます！

点検結果を入力しておけば、履歴管理にも活用できます。

照明反射板 MCPET のご紹介

MCPET は、既存の蛍光灯を変えずに、明るさをUP！さらに、電気代・CO2削減を実現する照明反射板です。

MCPETとは、鏡や金属とは違い、光源の光を無駄なく反射させる効果がある発泡素材です。

主な特徴



電気代削減！

照度アップ効果により、3灯式蛍光灯を1本間引くだけで、32.2%の省エネ効果が得られます。



明るさUP！

波長400mmの青い光から、波長700mmの赤い光まで、ほぼ均等に反射します。反射率は99%以上です。



環境に優しい！

蛍光灯の本数を削減することができるため、電気代の削減だけでなく、CO2の削減も可能です。



施工がカンタン！

磁石で蛍光灯の裏側に貼り付けるだけで設置ができるため、工事の必要がなく、手軽に導入いただけます。

SASUKE(サスケ)に出場できたのですが・・・

TBSが放送している『SASUKE』をご存知ですか。

最近では不定期の特番として放送されていますが、体力自慢の男たちが、体力の限界に挑戦しながらいくつかの障害物をクリアしていく番組です。



当社の商品管理部所属の谷口くんがこれに出場する機会を得ました。

インフォfarm随一の力自慢の彼は会社の期待を一身に背負って聖地・緑山スタジオに向かいました。さすがにすべてクリアはできませんでしたが、何とか4つ目の障害までたどりつき、3/30(月)の放送日に期待いたしました。

しかし、残念ながら時間の関係等でオンエアはカット……本人はかなり落ち込んでいましたが、この悔しさをバネに必ず次回もチャレンジするそうです。

頑張れ谷口くん！



知っ得！～Excel マメ知識～

? 今まで使っていたあのコマンド・・・ Excel2007 ではどこにあるの？

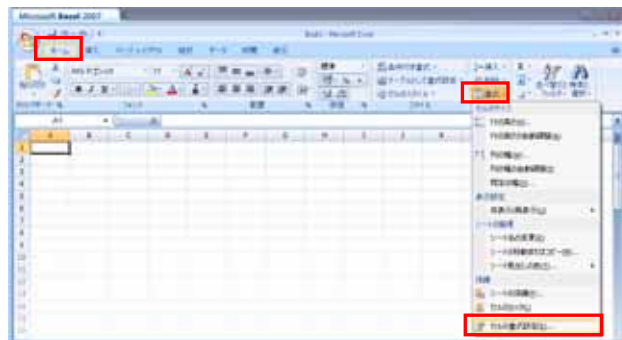
Office2007 では新しいインターフェイスが採用されたため、こんなご質問をよく頂きます。

そこで今回はごく一部ですが、よく使うコマンドがExcel2007 ではどこにあるのかをご紹介します。

Operation

セルの書式設定

【ホーム】タブの【セル】グループで【書式】をクリックし、次に【セルの書式設定(E)】をクリックします。



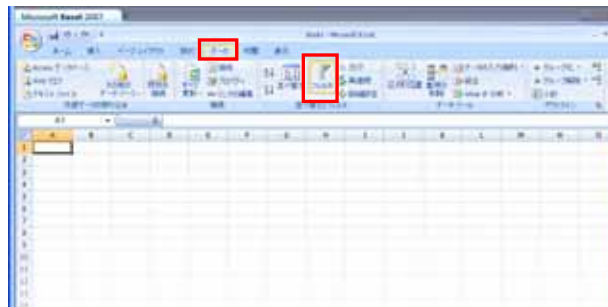
関数の挿入

【数式】タブの【関数ライブラリ】グループで【関数の挿入】をクリックします。



オートフィルタ

【データ】タブの【並び替えとフィルタ】グループで、【フィルタ】をクリックします。



Info Farm NEWS LETTER VOL.42 2009.5

InfoFarm 株式会社インフォfarm(旧中部コンピューター株式会社)

http://www.infofarm.co.jp/

〒501-6123 岐阜県岐阜市柳津町流通センター1丁目8-4

Tel 058-279-1881(代) Fax 058-279-0397

info@infofarm.co.jp

Thankyou